

















ELEZIONI REGIONALI - 26 GENNAIO 2020
LISTE CIRCOSCRIZIONALI - RIMINI

PRESIDENTI	LISTE CIRCOSCRIZIONALI	SEZ. N. 1	%	SEZ. N. 2	%	SEZ. N. 3	%	SEZ. N. 4	%	SEZ. N. 5	%	SEZ. N. 6	%	SEZ. N. 7	%	SEZ. N. 8	%	SEZ. N. 9	%	SEZ. N. 10	%	SEZ. N. 11	%	TOT. Circ.	%	TOT. Presidenti	%
COLLOT MARTA			-		-		-		-		-		-		-		-		-		-		-	-	-	6	0,09
BONGORZONI LUCIA	1 POPOLO DELLA FAMIGLIA 	5	1,00	2	0,38	-	-	-	-	1	0,20	-	-	2	0,31	1	0,15	-	-	5	0,75	1	0,18	17	0,26	3.247	47,65
	2 LEGA - SALVINI 	165	32,87	181	34,61	175	35,28	221	42,02	184	35,94	321	41,37	262	41,26	258	39,45	192	33,16	223	33,43	194	34,77	2.376	36,96		
	3 BORGONZONI PRESIDENTE 	9	1,79	11	2,10	11	2,22	11	2,09	6	1,17	6	0,77	17	2,68	8	1,22	9	1,55	14	2,10	6	1,08	108	1,68		
	4 FORZA ITALIA 	9	1,79	20	3,82	18	3,63	17	3,23	15	2,93	11	1,42	21	3,31	7	1,07	14	2,42	16	2,40	19	3,41	167	2,60		
	5 GORGIA MELONI FRATELLI D'ITALIA 	35	6,97	47	8,99	32	6,45	43	8,17	42	8,20	69	8,89	47	7,40	37	5,66	35	6,04	56	8,40	42	7,53	485	7,55		
	6 GIOVANI PER L'AMBIENTE 	-	-	2	0,38	2	0,40	-	-	3	0,59	5	0,64	1	0,16	1	0,15	1	0,17	2	0,30	2	0,36	19	0,30		
BENINI SIMONE	7 MOVIMENTO 5 STELLE 	39	7,77	35	6,69	20	4,03	32	6,08	33	6,45	46	5,93	43	6,77	40	6,12	27	4,66	36	5,40	42	7,53	393	6,11	315	4,62
BERGAMINI LAURA	8 PARTITO COMUNISTA 	5	1,00	3	0,57	2	0,40	2	0,38	4	0,78	8	1,03	7	1,10	-	-	1	0,17	3	0,45	2	0,36	37	0,58	38	0,56
BONACCINI STEFANO	9 VOLT 	2	0,40	3	0,57	-	-	1	0,19	1	0,20	-	-	1	0,16	2	0,31	1	0,17	2	0,30	-	-	13	0,20	3.132	45,96
	10 PARTITO DEMOCRATICO 	161	32,07	140	26,77	165	33,27	133	25,29	158	30,86	232	29,90	158	24,88	210	32,11	235	40,59	223	33,43	161	28,85	1.976	30,74		
	11 EUROPA VERDE 	16	3,19	10	1,91	8	1,61	10	1,90	15	2,93	16	2,06	12	1,89	29	4,43	3	0,52	9	1,35	16	2,87	144	2,24		
	12 BONACCINI PRESIDENTE 	35	6,97	42	8,03	36	7,26	33	6,27	30	5,86	46	5,93	44	6,93	43	6,57	41	7,08	50	7,50	59	10,57	459	7,14		
	13 +EUROPA 	6	1,20	9	1,72	7	1,41	6	1,14	6	1,17	3	0,39	4	0,63	7	1,07	7	1,21	8	1,20	3	0,54	66	1,03		
	14 EMILIA-ROMAGNA CORAGG. ECOLOG. E PROGR. 	9	1,79	11	2,10	9	1,81	6	1,14	3	0,59	7	0,90	9	1,42	5	0,76	11	1,90	10	1,50	2	0,36	82	1,28		
BATTAGLIA DOMENICO	15 VACCINI VOGLIAMO VERITA' 	4	0,80	6	1,15	9	1,81	9	1,71	8	1,56	6	0,77	6	0,94	6	0,92	2	0,35	9	1,35	8	1,43	73	1,14	62	0,91
LUGLI STEFANO	16 L'ALTRA EMILIA ROMAGNA 	2	0,40	1	0,19	2	0,40	2	0,38	3	0,59	-	-	1	0,16	-	-	-	-	1	0,15	1	0,18	13	0,20	14	0,21
TOTALE VOTI LISTE CIRCOSCRIZIONALI (a)		502	92,62	523	91,27	496	91,51	526	94,27	512	91,43	776	91,73	635	93,52	654	93,16	579	92,20	667	91,00	558	92,23	6.428	92,25	6.814	97,79
TOT. VOTI VALI SOLO PRESIDENTI (b)		32	-	32	-	33	-	24	-	32	-	47	-	37	-	39	-	32	-	47	-	31	-	386	-		
SCHEDE BIANCHE (c)		2	0,37	3	0,52	2	-	1	0,18	4	0,71	6	0,71	3	0,44	3	0,43	7	1,11	3	0,41	5	0,83	39	0,56	39	0,56
VOTI NULLI (d)		6	1,11	14	2,44	11	-	7	1,25	12	2,14	17	2,01	4	0,59	6	0,85	10	1,59	16	2,18	11	1,82	114	1,64	114	1,64
VOTI CONT E NON ASSEGN. (e)		-	-	1	0,17	-	-	-	-	-	-	-	-	-	-	-	-	-	-	-	-	-	-	1	0,01	1	0,01
VOTANTI (a+b+c+d+e)		542	46,09	573	60,57	542	62,51	558	62,98	560	65,73	846	67,63	679	64,42	702	66,35	628	67,82	733	69,41	605	68,36	6.968	63,59	6.968	63,59
ELETTORI		1.176	=	946	=	867	=	886	=	852	=	1.251	=	1.054	=	1.058	=	926	=	1.056	=	885	=	10.957	=	10.957	=